



ТЕРРИТОРИАЛЬНЫЙ ОРГАН
ФЕДЕРАЛЬНОЙ СЛУЖБЫ
ГОСУДАРСТВЕННОЙ СТАТИСТИКИ
ПО НОВГОРОДСКОЙ ОБЛАСТИ

ВЫБОРОЧНОЕ ОБСЛЕДОВАНИЕ БЮДЖЕТОВ ДОМАШНИХ ХОЗЯЙСТВ

III квартал 2023 года

СОДЕРЖАНИЕ

Состав домашних хозяйств	3
Располагаемые ресурсы	6
Потребительские расходы	10

1

Состав домашних хозяйств

СОСТАВ ОБСЛЕДУЕМЫХ ДОМАШНИХ ХОЗЯЙСТВ

в процентах к итогу

НОВГОРОДСТАТ

Средний размер домохозяйства, человек

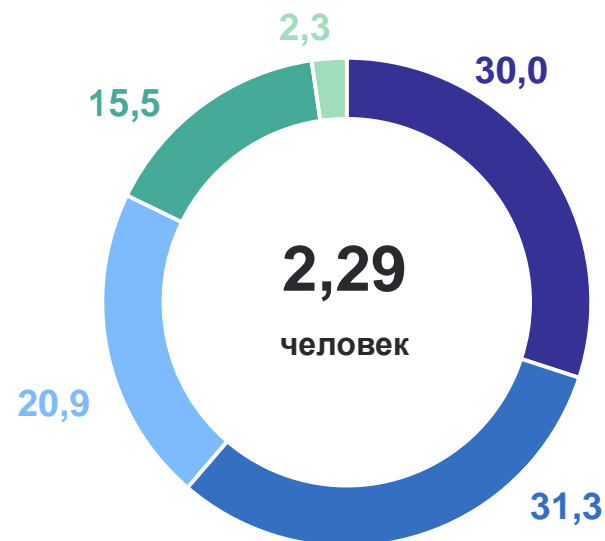
2,37

Городская местность

2,25

Сельская местность

2022



2023



Домохозяйства, состоящие из:

● 1 человека

● 2 человек

● 3 человек

● 4 человек

● 5 и более человек

СОСТАВ ОБСЛЕДУЕМЫХ ДОМАШНИХ ХОЗЯЙСТВ, ИМЕЮЩИХ ДЕТЕЙ В ВОЗРАСТЕ ДО 16 ЛЕТ

в процентах к итогу

НОВГОРОДСТАТ

2022



2023



Домохозяйства, имеющие детей в возрасте до 16 лет:

- 1 ребенка
- 2 детей
- 3 и более детей

Средний размер домохозяйства, человек

3,49 с 1 ребенком

4,11 с 2 детьми

5,00 с 3 и более детьми

2

Располагаемые ресурсы

РАСПОЛАГАЕМЫЕ РЕСУРСЫ ДОМАШНИХ ХОЗЯЙСТВ

в процентах к итогу

НОВГОРОДСТАТ

Все население



Городское население



Сельское население



- Денежный доход
- Натуральные поступления
- Привлеченные средства и израсходованные сбережения

РАСПОЛАГАЕМЫЕ РЕСУРСЫ ПО СОСТАВУ ДОМОХОЗЯЙСТВ

тысяч рублей

НОВГОРОДСТАТ

Домохозяйства состоящие из:

37,9 1 человека

28,0 2 человека

22,3 3 человека

44,4 4 и более человек

Структура располагаемых ресурсов домохозяйств, в процентах к итогу



РАСПОЛАГАЕМЫЕ РЕСУРСЫ ДОМОХОЗЯЙСТВ ПО НАЛИЧИЮ ДЕТЕЙ

в процентах к итогу

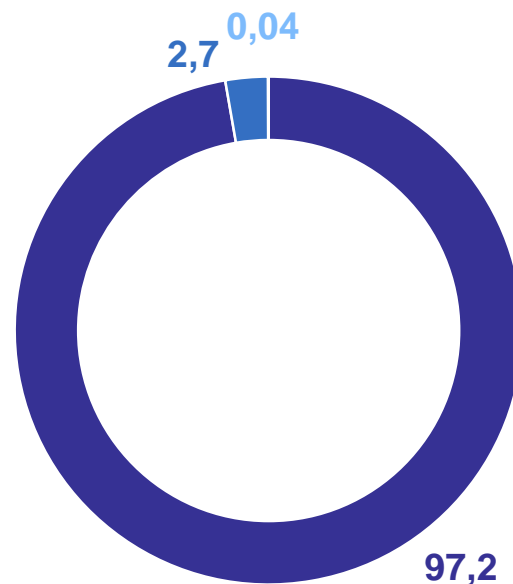
НОВГОРОДСТАТ

Располагаемые ресурсы,
тыс. рублей

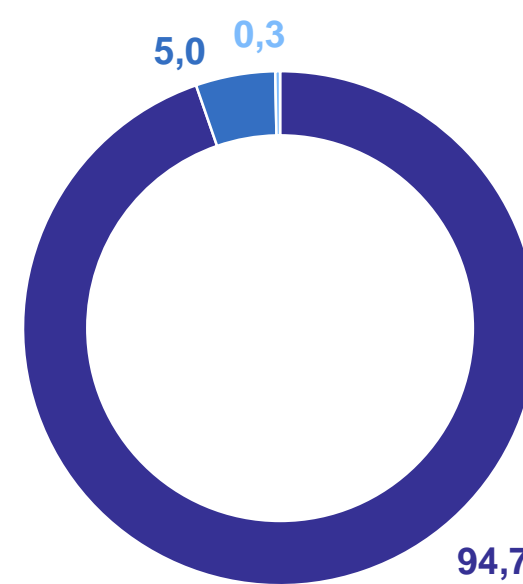
44,3 имеющие детей
в возрасте до 16 лет

27,3 не имеющие детей
в возрасте до 16 лет

Имеющие детей в возрасте до 16 лет



Не имеющие детей в возрасте до 16 лет



● Денежный доход ● Натуральные поступления ● Привлеченные средства и израсходованные сбережения

3

Потребительские расходы

ПОТРЕБИТЕЛЬСКИЕ РАСХОДЫ ДОМАШНИХ ХОЗЯЙСТВ

в процентах к итогу

НОВГОРОДСТАТ

Все население



Городское население



Сельское население



● Непродовольственные товары ● Продукты питания ● Оплата услуг ● Питание вне дома ● Алкогольные напитки

ПОТРЕБИТЕЛЬСКИЕ РАСХОДЫ ПО СОСТАВУ ДОМОХОЗЯЙСТВ

НОВГОРОДСТАТ

тысяч рублей

Домохозяйства состоящие из:

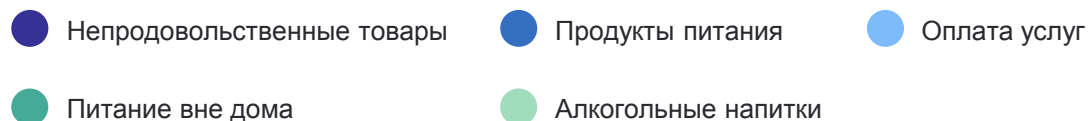
27,8 1 человека

18,5 2 человек

15,2 3 человек

39,4 4 и более человек

Структура потребительских расходов,
в процентах к итогу



ПОТРЕБИТЕЛЬСКИЕ РАСХОДЫ ДОМОХОЗЯЙСТВ ПО НАЛИЧИЮ ДЕТЕЙ

в процентах к итогу

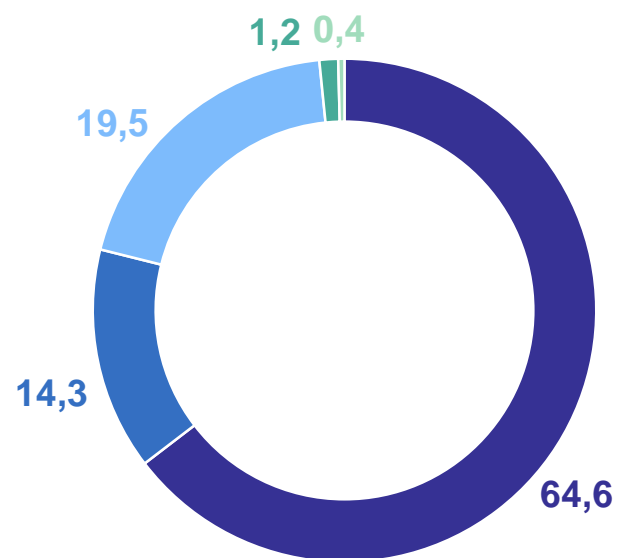
НОВГОРОДСТАТ

Потребительские расходы,
тыс. рублей

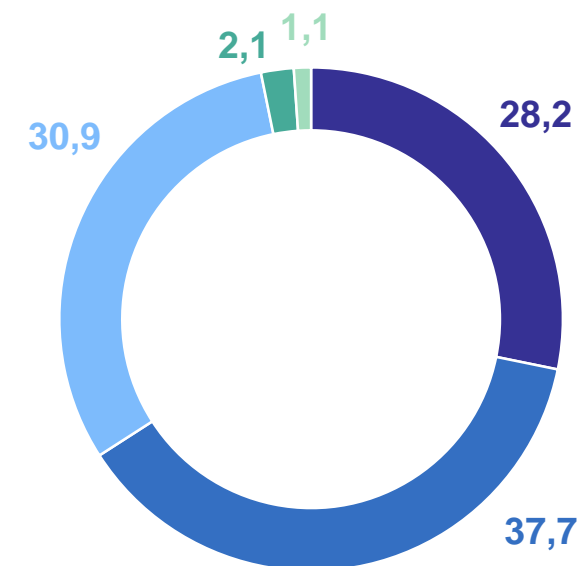
38,2 имеющие детей
в возрасте до 16 лет

19,1 не имеющие детей
в возрасте до 16 лет

Имеющие детей в возрасте до 16 лет



Не имеющие детей в возрасте до 16 лет

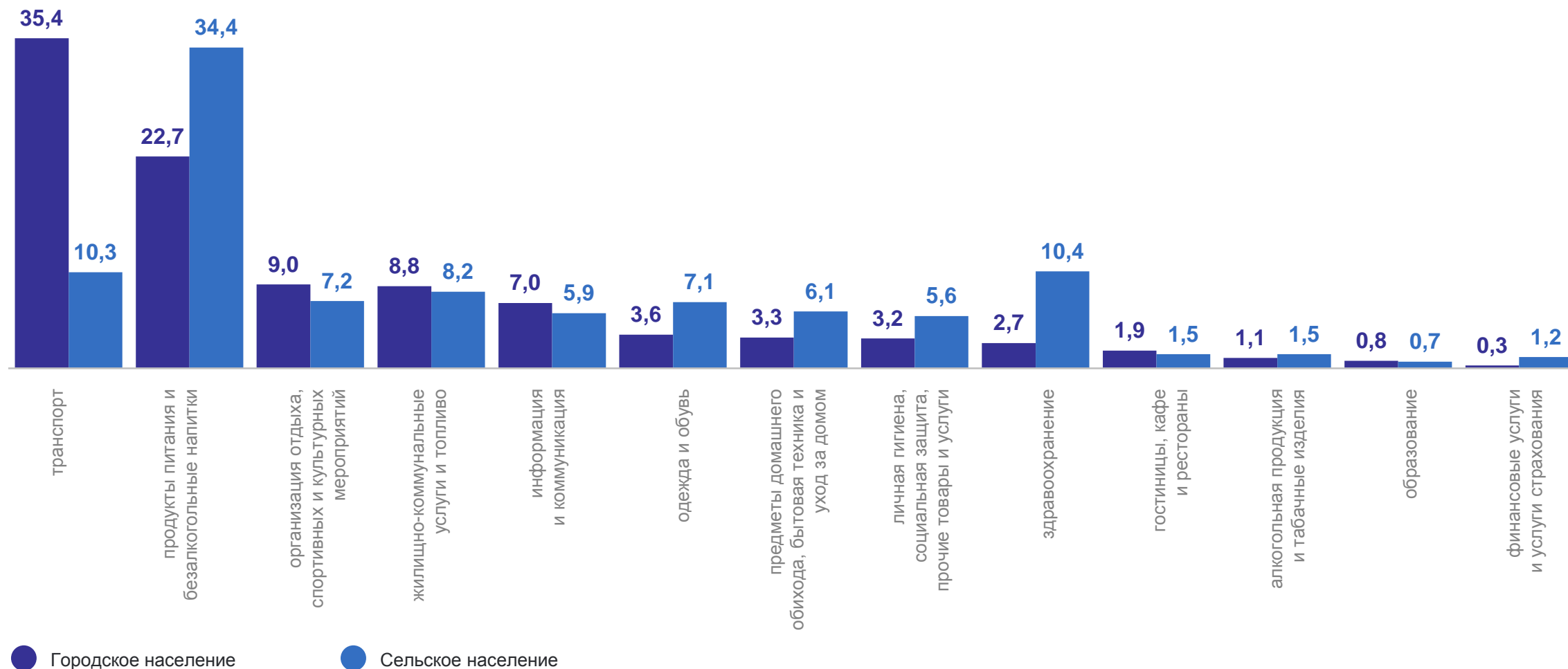


- Непродовольственные товары
- Продукты питания
- Оплата услуг
- Питание вне дома
- Алкогольные напитки

ПОТРЕБИТЕЛЬСКИЕ РАСХОДЫ ДОМАШНИХ ХОЗЯЙСТВ ПО ЦЕЛЯМ ПОТРЕБЛЕНИЯ

НОВГОРОДСТАТ

в среднем на одного члена домохозяйства в месяц, процентов



ПОТРЕБИТЕЛЬСКИЕ РАСХОДЫ ДОМАШНИХ ХОЗЯЙСТВ НА МЕДИЦИНСКИЕ УСЛУГИ

в среднем на одного члена домохозяйства в месяц, в процентах
от всех расходов на услуги

НОВГОРОДСТАТ

5,5

Российская Федерация

4,0

Северо-Западный
федеральный округ

5,9

Новгородская область

